

Technische Spezifikationen

Beilagenanlieferung



- Mindestformat DIN A6 105 × 148 mm, Maximalformat 225 × 305 mm. Ihre Beilagen sollten im Format nicht grösser sein als das Hauptprodukt, das Magazin, die Zeitschrift oder der Werbeversand.
- Eine Zuschussmenge von mindestens 2% zur Auflage des Hauptproduktes ist erforderlich.
- Die Verarbeitung von **Beilagen mit Sonderformaten, Warenmustern oder -proben sowie perforierten Teilen** ist ohne vorherige Abklärung und/oder Prüfung nicht möglich. Auch bei bestimmten Platzierungswünschen sind vorab technische Abklärungen oder Probeläufe zu empfehlen, um unliebsame Überraschungen zu vermeiden. Kontaktieren Sie dazu unseren Kundenservice.

- Einzelblätter**
- Format DIN A4 oder grösser muss ein Flächengewicht von mind. 100 g/m² haben.
 - Format DIN A6 oder grösser muss ein Flächengewicht von mindestens 170 g/m² haben.
 - Beilagen mit geringerem Flächengewicht als 80 g/m² sind zu falzen.
 - Flächengewicht max. 200 g/m²

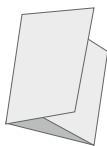
- Mehrseitige Beilagen**
- Beim Format DIN A5 oder grösser muss sich der Bund an einer Längsseite befinden.
 - Flächengewicht ab 4 bis 6 Seiten mindestens 60 g/m²
 - Flächengewicht ab 8 Seiten mindestens 50 g/m²
 - Dünne Beilagen sollten grundsätzlich mit Rücken- oder Falzleimung hergestellt werden, nicht drahtgeheftet.

Eingeheftete Beilagen Beilagen, welche ins Hauptprodukt eingeheftet werden sollen, müssen mit demselben Kopf-/Fussbeschnitt und Greiffalz wie das Hauptprodukt fertig gefalzt, ungeheftet oder einmal in der Mitte vorgeheftet angeliefert werden. Melden Sie sich beim Kundenservice, um die korrekten Masse zu erhalten.

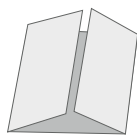
Geklebte Beilagen Bei Beilagen, welche aufs Hauptprodukt geklebt werden sollen, muss die mögliche Platzierung im Voraus abgeklärt werden, da immer nur auf der ersten und letzten Seite eines Falzbogens geklebt werden kann.

Falzarten Gefaltete Beilagen müssen im Kreuz-, Wickel- oder Mittelfalz verarbeitet sein.

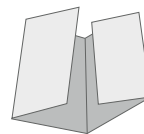
Zweibruch-Wickelfalz
6-seitig



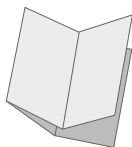
Zweibruch-Fensterfalz
offener Altarfalz, 6-seitig



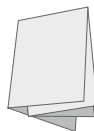
Dreibruch-Fensterfalz
geschlossener Altarfalz, 8-seitig



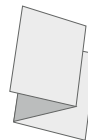
Dreibruch-Parallelfalz
8-seitig



Kreuzbruch
8-seitig



Zweibruch-Zickzackfalz
Leporello, 6-seitig



kann nicht
maschinell
verarbeitet
werden.

Beratung Wir beraten Sie gerne zu diesen Möglichkeiten und geben Ihnen Tipps, damit Sie Ihre Beilagen ideal platzieren können. Zögern Sie nicht, unseren Kundenservice oder unsere Medienberatung anzurufen.

Kosten, die durch nicht termingerechte, verpackungstechnisch oder örtlich falsche Anlieferung der Beilagen oder verspäteten Rücktritt entstehen, werden nach Aufwand verrechnet.

Multicolor Print AG
Sihlbruggstrasse 105a
6340 Baar
T +41 41 767 76 76



Altstätten

Kesselbachstrasse 40
9450 Altstätten

Galledia Copydruck

T +41 71 757 75 85
copydruck@galledia.ch

Galledia Rheintal

T +41 58 344 92 29
office@galledia.ch

Maxiprint.ch

T +41 44 440 04 00
team@maxiprint.ch

Baar

Sihlbruggstrasse 105a
6340 Baar

Multicolor Print AG

T +41 41 767 76 76
info@multicolorprint.ch

Multicolor Production

T +41 43 322 15 15
production@multicolorprint.ch

Berneck

Hafnerwissenstrasse 1
9442 Berneck

galledia group ag

T +41 58 344 92 92
galledia@galledia.ch

Flawil

Burgauerstrasse 50
9230 Flawil

Galledia Print AG

T +41 58 344 96 96
galledia@galledia.ch

Immensee SZ

Calendariaweg 4
6405 Immensee

Calendaria AG

T +41 41 854 22 11
info@calendaria.ch